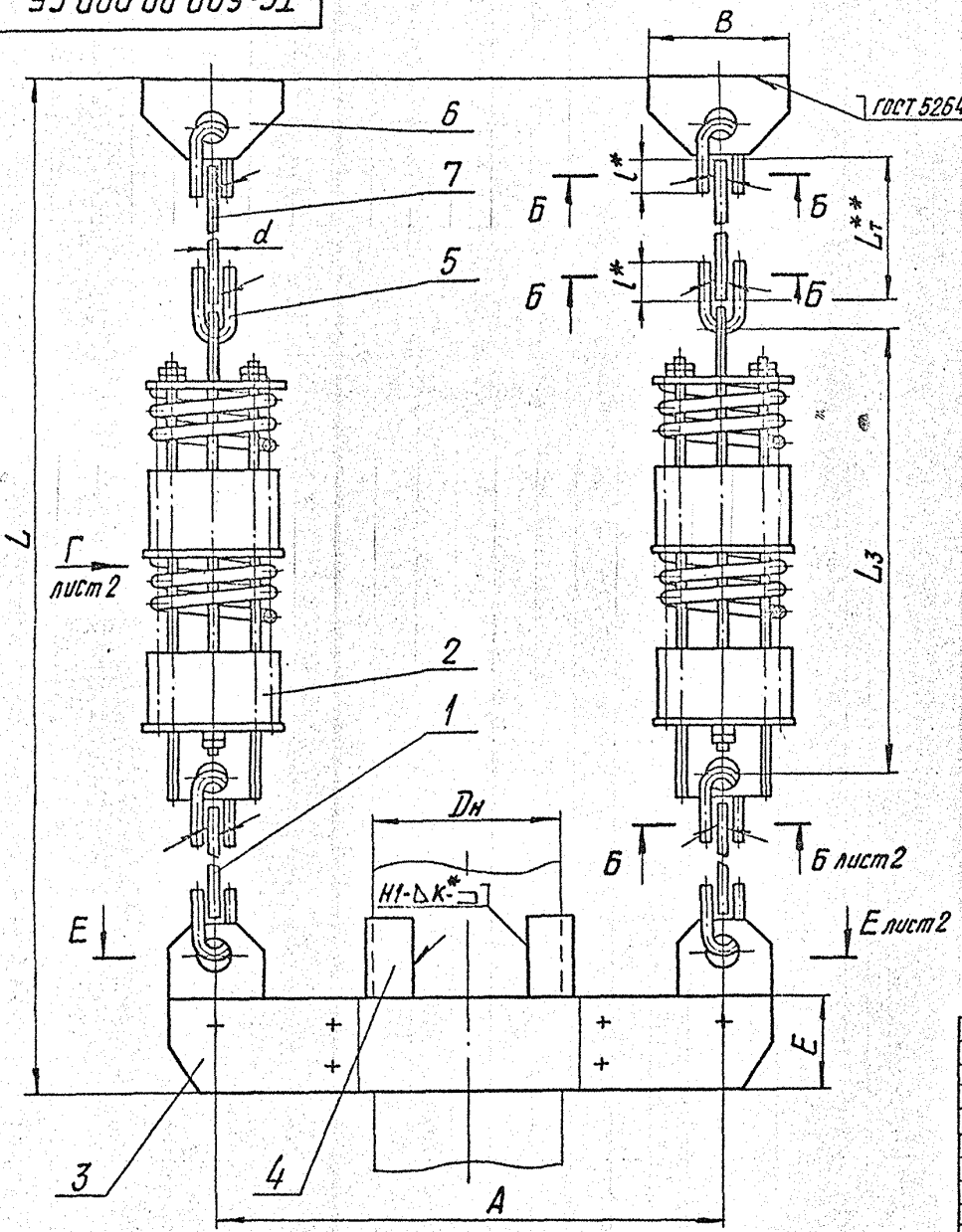


ТС-690.00.000СБ



Техническая характеристика
 Подвески пружинные предназначены для трубопроводов тепловых сетей с параметрами среды $P_y \leq 4,0 \text{ МПа}$ (40 кгс/см^2) и $t \leq 440^\circ\text{C}$.
 Подвески применяются для объектов, строящихся в районах с температурой наружного воздуха не ниже минус 30°C .

Технические требования

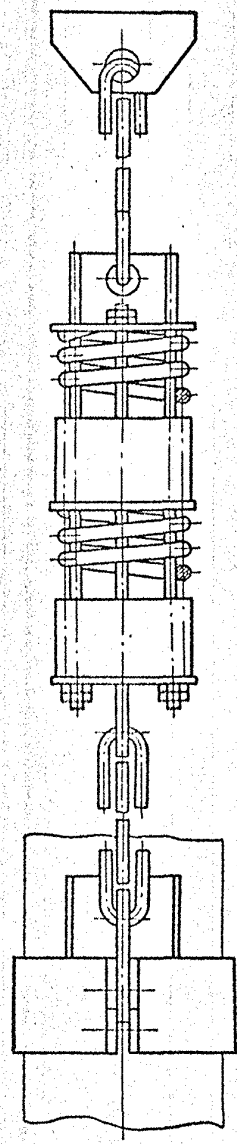
1. Размеры для справок, кроме отмеченных *.
2. $\pm \frac{1T16}{2}$.
3. Сварка ручная дуговая или в среде углекислого газа. При РДС применять электрод Э42 по ГОСТ 9467-75; при сварке в среде углекислого газа - проволока СВ-08ГС или СВ-08Г2С по ГОСТ 2246-70.
- 4.** Длина гладкой тяги L_T выбирается при проектировании и указывается при заказе подвески из ряда черт. ТС-676.00.003.
5. Масса подвесок на листе 3 дана без учета массы гладкой тяги (поз.7).
 Масса подвесок определяется, как сумма массы подвески, приведенной на листе 3 и массы гладкой тяги в зависимости от ее длины по черт. ТС-676.00.003.

Инв. и подл. Подл. и дата Изм. Инв. и дата Подл. и дата

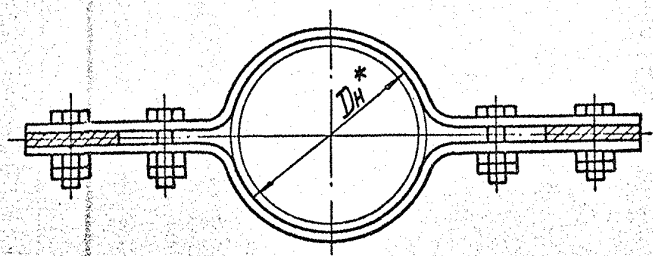
				ТС-690.00.000СБ				
Изм.	Лист	И док.ч.	Подл.	Дата	Подвеска пружинная вертикальных трубопроводов $D_n 159...1420 \text{ мм}$	Лист	Масса	Масшт.
Разраб.	Стрельников					лист 1	См. табл.	—
Проб.								
Т. контр.								
И. контр.	Пачтаев			10.95		лист 3	А00Т	"СЗЭМП"
Утв.	Горбачев							
				Кап. Иванова	Формат А3			

ТС-690.00.000 СБ

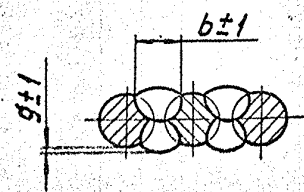
Вид Г лист 1



Е-Е поз. 4 не показана
лист 1



Б-Б лист 1



Изм. N подл.	Подп. и дата	Изм. N докум.	Подп. и дата

Изм.	Лист	N докум.	Подп.	Дата	ТС-690.00.000 СБ	Лист
						2
Коп. Иванова					Формат А3	

93 000 00 069-31

117

Размеры в мм

Обозначение	Дн	Допускаемая нагрузка, кН (кгс)		A	d	L	L ₃	E	B	L*	b±i*	g±i*	κ*2	Масса, кг
		на подвеску	на пружину			В свободном состоянии пружины								
ТС-690.00.000	159			660	16	2380+L _T	970	100	150	45	12		8	86,7
- 01	219					2395+L _T		120						97,0
- 02	273			760	20	2550+L _T	1050	160	150	50	14	1		153,8
- 03	325					2650+L _T								160
- 04	377			860		2650+L _T	1150	200	200	60	16		10	195,0
- 05	426													960
- 06	530			1060	30	2995+L _T	1400	200	200	80	20	2		269,7
- 07	630					1200								24
- 08	720			1300	30	2995+L _T	1400	260	250	90	25			475,4
- 09	820					1400								36
- 10	920			1400	30	3010+L _T	1370	260	200	60	20			404,6
- 11	1020					1500								36
- 12	1120			1500	30	3010+L _T	1370	300	250	60	20			429,7
- 13	1220					1600								36
- 14	1320			1600	36	3130+L _T	1400	300	250	90	25			655,2
- 15	1420													1800
- 16	1520			2000	36	3130+L _T	1400	300	250	90	25	12	713,0	

1. 2. 3. 4. 5. 6. 7. 8. 9. 10. 11. 12. 13. 14. 15. 16. 17. 18. 19. 20. 21. 22. 23. 24. 25. 26. 27. 28. 29. 30. 31. 32. 33. 34. 35. 36. 37. 38. 39. 40. 41. 42. 43. 44. 45. 46. 47. 48. 49. 50. 51. 52. 53. 54. 55. 56. 57. 58. 59. 60. 61. 62. 63. 64. 65. 66. 67. 68. 69. 70. 71. 72. 73. 74. 75. 76. 77. 78. 79. 80. 81. 82. 83. 84. 85. 86. 87. 88. 89. 90. 91. 92. 93. 94. 95. 96. 97. 98. 99. 100.

| | | | | | | |
|------|------|----------|-------|------|------------------|------|
| Изм. | Лист | № докум. | Подп. | Дата | ТС-690.00.000065 | Лист |
| | | | | | | 3 |

Формат А3