А14Б 524.000СБ

Серия 5.900-7 Выпуск 2

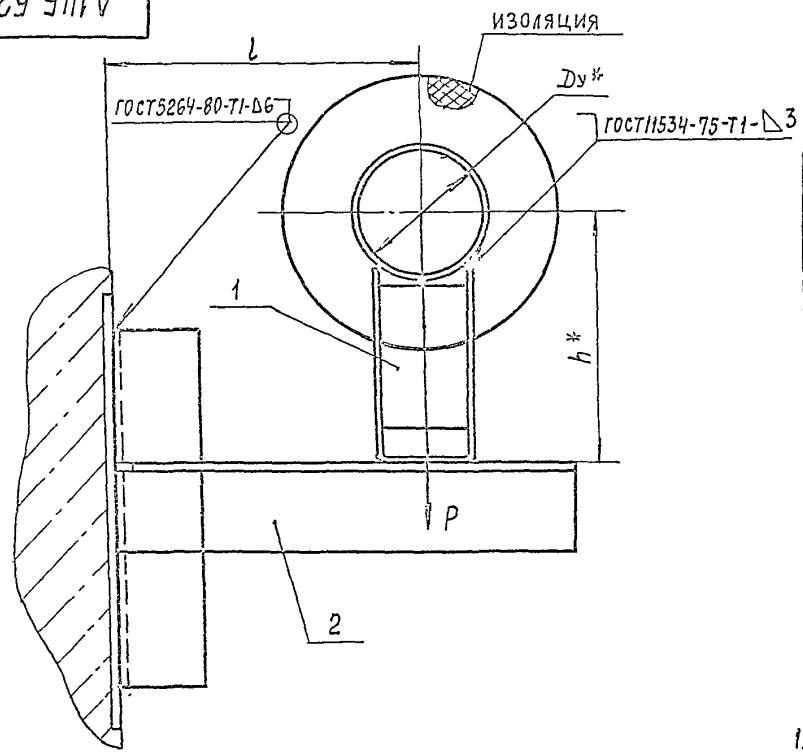

Обозначение	Условный проход Dу*, мм	Допускаемые нагрузки, кгс		Размеры, мм		Масса, кг
		вертикальн. P	горизонтальн. Q	L	h*	
А14Б 524.000	80	107	32,1	180	147	3,0
–01					197	3,4
–02	100	157	47,1	190	156	4,14
–03					206	4,7
–04	125	220	66	200	168	4,6
–05					218	5,1

1.* Размеры для справок

2. $\pm \frac{t_2}{2}$

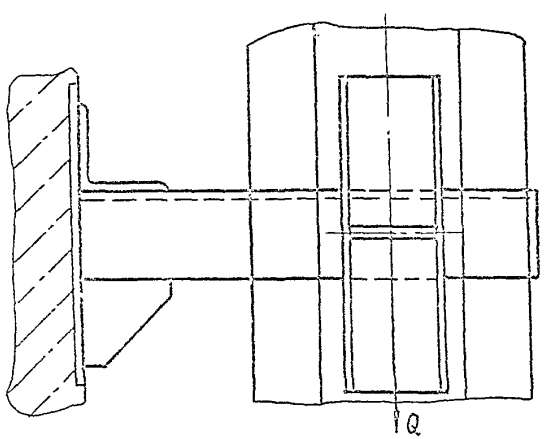

Изм.	Лист	№ докум.	Подп.	Дата
Разраб.		Шершакова		
Пров.		Крупник		
Нач. гр.		Крупник		
Гл. спец.				
Н. контр.		Лейтес		
Утв.		Спивак		

А14Б 524.000.СБ

Опора подвижная

Лит.	Масса	Масштаб
И	См. табл.	—

Лист | Листов

Сантехниипроект

Копировал 25206-03 13 Формат А3

Инв. № подл. | Подп. и дата | Взам. инв. № | Инв. № дубл. | Подп. и дата

Серия 5.900-7 выпуск 2

А14Б 524.010 СБ

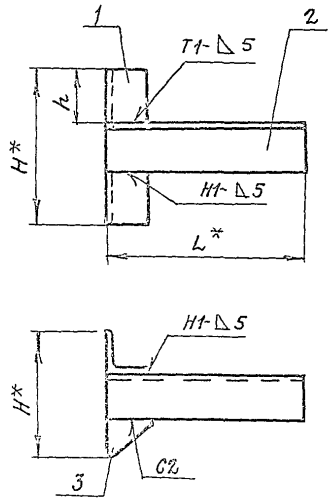

Обозначение	Размеры, мм			Масса, кг
	H*	L*	h	
А14Б 524.010	150	265	50	1,75
-01	225	285	75	2,55
-02		320		3,00
-03	150	450	50	2,90
-04		490		3,6

1*. Размер для справок.
2. $\pm\frac{t_2}{2}$
3. Сварные швы по ГОСТ 5264-80

А14Б 524.010 СБ

Кронштейн

Лит.	Масса	Масштаб
И	см. табл.	—

Лист | Листов 1

САНТЕХНИИПРОЕКТ

Изм.	Лист	№ докум.	Подп.	Дата
Разраб.		Шершакова		
Пров.		Крупник		
Рук. гр.		Крупник		
Н. контр.		Лейтес		
Утв.		Спивак		

Инв. № подл. | Подп. и дата | Взам. инв. № | Инв. № дубл. | Подп. и дата

Копировал | Формат А4

Позиция	Зона	Поз.	Обозначение	Наименование	Кол. на исполн. А14Б 523.010-					Примечание
					-	01	02	03	04	
				Документация						
			А14Б 524.010 СБ	Сборочный чертеж						
				Детали						
А4		1	А14Б 523 004-02	Перекладина	1			1	1	
			-03	Перекладина		1	1			
		2	-06	Перекладина	1					
			-07	Перекладина		1				
			-08	Перекладина			1			
			-09	Перекладина				1		
			-10	Перекладина					1	
А4		3	А14Б524. 002	Косынка	1			1	1	
			-01	Косынка		1	1			

А14Б 524.010

Кронштейн

Изм.	Лист	№ докум.	Подп.	Дата
Разраб.		Шершакова		
Пров.		Крупник		
Рук. гр.		Крупник		
Н. контр.		Лейтес		
Утв.		Спивак		

Лит. И | Лист | Листов 1

САНТЕХНИИПРОЕКТ

Копировал | Формат А4